



Администрация
муниципального образования
«Город Архангельск»

Концепция праздничного оформления города Архангельска

Департамент градостроительства
2017 г.

Работа по оформлению города в территориальных округах Архангельска за 2016 г.

Информация предоставлена по запросу департамента градостроительства в администрации территориальных округов.

Октябрьский территориальный округ

№ п/п	Праздник	Фасады зданий	Территории, прилегающие к проезжим частям	Территории площадей, парков, скверов
1.	Рождество Христово 7 января		- Украшение деревьев и елей электрогирляндами. 90*110 деревьев (5500-6500 пог.м.)	
2.	День весны и труда 1 мая		- Установка флажков цветов триколора вдоль проезжей части на световых опорах (50-100 комплектов по 3 шт.) - Металлические консоли с флагами на световых опорах вдоль проезжей части (50-100 комплектов)	
3.	День Победы 9 мая			
4.	День России 12 июня			
5.	День города Последнее воскресенье июня			
6.	День ВМФ Последнее воскресенье июля			
7.	Выборы 2017			
8.	Новый год 31 декабря			

Ломоносовский территориальный округ

№ п/п	Праздник	Фасады зданий	Территории, прилегающие к проезжим частям	Территории площадей, парков, скверов
1.	Рождество Христово 7 января		Украшение елей светодиодными гирляндами вдоль пр. Троицкий и ул. Воскресенская (цвета: желтый, красный, белый, зеленый, голубой, мульти). Кол-во – 1395 пог.м.	
2.	День весны и труда 1 мая			
3.	День Победы 9 мая		- Флажки в держателях на световых опорах вдоль наб. Северной Двины на участке от ул. Урицкого до ул. Р. Люксембург и вдоль ул. Воскресенская на участке от пр. Троицкий до пр. Ломоносова (96 флагов)	
4.	День России 12 июня			
5.	День города Последнее воскресенье июня			
6.	День ВМФ Последнее воскресенье июля			
7.	Выборы 2017			
8.	Новый год 31 декабря		- Украшение елей светодиодными гирляндами вдоль пр. Троицкий и ул. Воскресенская (цвета: желтый, красный, белый, зеленый, голубой, мульти). Кол-во – 1395 пог.м.	

Территориальный округ Варавино-Фактория

№ п/п	Праздник	Фасады зданий	Территории, прилегающие к проезжим частям	Территории площадей, парков, скверов
1.	Рождество Христово 7 января	- Флаги, - консоли на держателях, - гирлянды в витринах, - оформление гирляндой фасадов зданий	- Малые архитектурные формы, - гирлянды, - украшение деревьев гирляндами, - консольные панели	- Малые архитектурные формы, - гирлянды, - украшение деревьев гирляндами, - консольные панели, - новогодние елки на центральных площадях
2.	День весны и труда 1 мая	- Консольные панели, - флаги	- Флаги на держателях, - баннеры, - «Растяжка» между столбов	- Флаги, - баннеры
3.	День Победы 9 мая	- Флаги, - консоли на держателях, - баннеры с символикой праздника	- Флаги на держателях, - баннеры, - «Растяжка» между столбов, - ленты на световых опорах с символикой праздника	- Флаги, - баннеры с символикой праздника
4.	День России 12 июня	- Консольные панели, - флаги	- Флаги на держателях, - баннеры, - «Растяжка» между столбов	- Флаги, - баннеры
5.	День города Последнее воскресенье июня	- Флаги, - баннеры	- Флаги на световых опорах, -«Растяжки»	- Баннеры
6.	День ВМФ Последнее воскресенье июля	- Флаги, - баннеры	- Флаги	- Баннеры
7.	Выборы 2017	- Флаги на фасадах зданий	- Баннеры, - плакаты	- Баннеры
8.	Новый год 31 декабря		Украшение елей светодиодными гирляндами вдоль пр. Троицкий и ул. Воскресенская (цвета: желтый, красный, белый, зеленый, голубой, мульти). Кол-во – 1395 пог.м.	

Северный территориальный округ

№ п/п	Праздник	Фасады зданий	Территории, прилегающие к проезжим частям	Территории площадей, парков, скверов
1.	Рождество Христово 7 января		- Устройство гирлянд на световых опорах в сквере у КЦ «Северный»	
2.	День весны и труда 1 мая		- Установка флажков на столбах уличного освещения	
3.	День Победы 9 мая	- Установка баннеров на фасадах зданий: МБОУ СШ № 37; МБОУ СШ № 43; МБОУ СШ № 51.	- Баннеры с праздничной тематикой	
4.	День России 12 июня			
5.	День города Последнее воскресенье июня			
6.	День ВМФ Последнее воскресенье июля			
7.	Выборы 2017	- Информационные листы на фасадах магазинов	- Информационные листы на стендах на пересечении ул. Партизанская и ул. Кировская, на пересечении ул. Химиков и ул. Малиновского	- Информационные листы на стендах, афишах у КЦ «Северный»
8.	Новый год 31 декабря	- бумажные фигурки на окнах, - светодиодные гирлянды на фасадах зданий: МБОУ СШ № 37; МБОУ СШ № 43; МБОУ СШ № 51. - световые украшения на фасадах магазинов.		- Установка новогодней елки и световых гирлянд, - Устройство гирлянд на столбах уличного освещения в сквере у КЦ «Северный»

Соломбальский территориальный округ

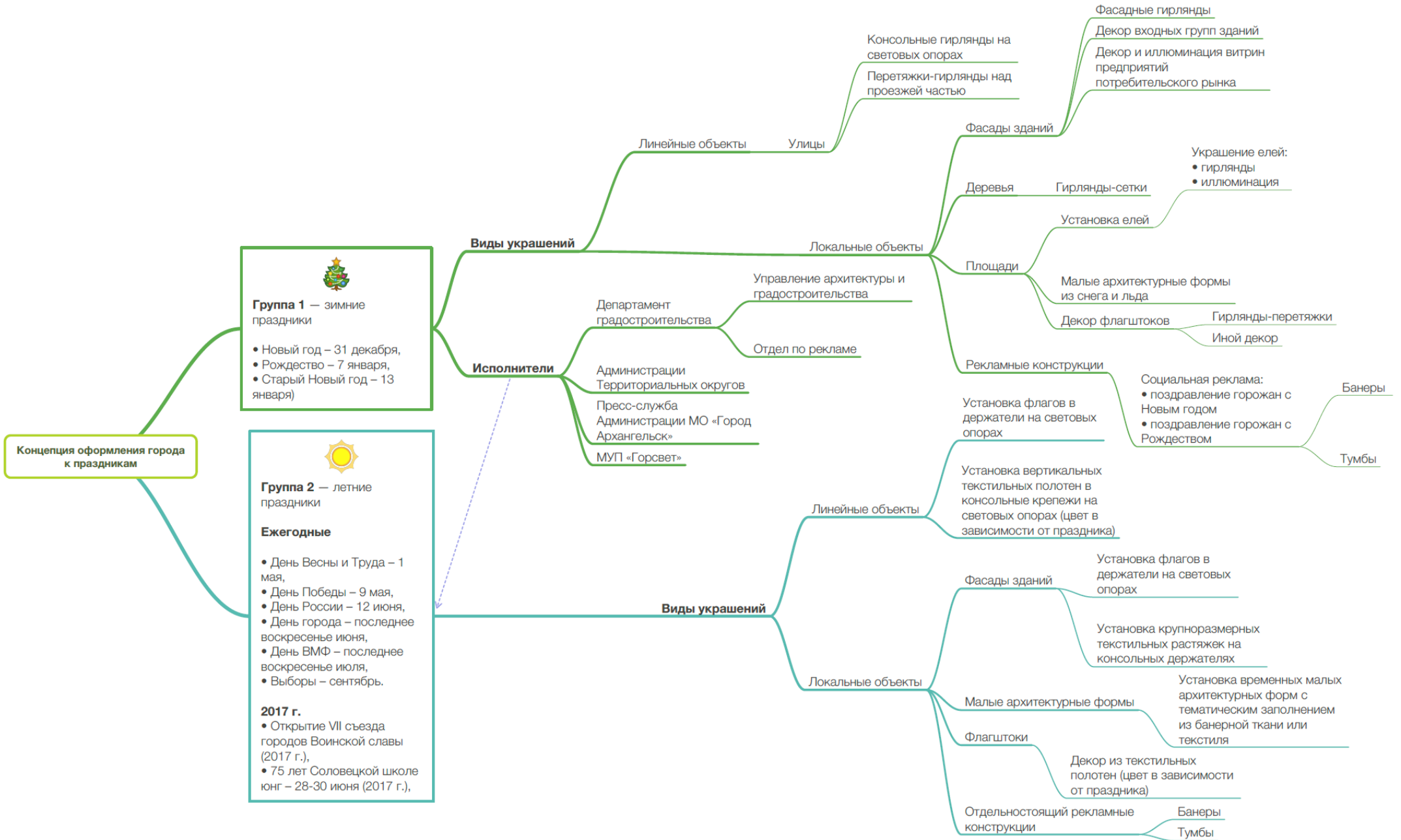
№ п/п	Праздник	Фасады зданий	Территории, прилегающие к проезжим частям	Территории площадей, парков, скверов
1.	Рождество Христово 7 января	- Световые гирлянды, - Оформление витрин и фасадов зданий образовательных учреждений, предприятий промышленности и потребительского рынка	- Световые панно на световых опорах	- Украшение деревьев, - Подсветка МАФ «Соломбала», - Оформление общественного сквера у КЦ «Соломбала-Арт» световыми гирляндами и инсталляциями.
2.	День весны и труда 1 мая			
3.	День Победы 9 мая			
4.	День России 12 июня			
5.	День города Последнее воскресенье июня			
6.	День ВМФ Последнее воскресенье июля			
7.	Выборы 2017			
8.	Новый год 31 декабря	- Световые гирлянды, - Оформление витрин и фасадов зданий образовательных учреждений, предприятий промышленности и потребительского рынка	- Световые панно на световых опорах	- Украшение деревьев, - Подсветка МАФ «Соломбала», - Оформление общественного сквера у КЦ «Соломбала-Арт» световыми гирляндами и инсталляциями.

Маймаксанский территориальный округ

№ п/п	Праздник	Фасады зданий	Территории, прилегающие к проезжим частям	Территории площадей, парков, скверов
1.	Рождество Христово 7 января			
2.	День весны и труда 1 мая		- Установка флажков цветов триколора вдоль проезжей части по ул. Победы на световых опорах (50 флагов) - Установка баннеров на консольных креплениях световых опор (10 шт.)	
3.	День Победы 9 мая			
4.	День России 12 июня			
5.	День города Последнее воскресенье июня			
6.	День ВМФ Последнее воскресенье июля			
7.	Выборы 2017			
8.	Новый год 31 декабря			- Установка и украшение искусственных елей световыми гирляндами

Исакогорский и Цигломенский территориальный округ – информация не предоставлена.

Блок-схема концепции оформления Архангельска к городским праздникам



Группа 1. Зимние праздники

Описание концепции

Для построения системы единого композиционного и цветового оформления города к зимним праздникам, необходимо руководствоваться следующими принципами:

При оформлении возможно использование неограниченного количества изобразительных и светодинамических средств: плакаты, живописные панно, надувные скульптуры, ледяные скульптуры, световые скульптуры, светодиодные сетки прожекторы, искусственные ёлки и т.п.

Каждому предприятию и организациям, чьи входные группы ориентированы на улицы города рекомендуется оформить деревья (расположенные на прилегающих к ним территориях) светодиодными сетками или осветить их цветными прожекторами, разместить перед входами искусственные елки, ледяные или надувные скульптуры и оформить фасад праздничной иллюминацией.

Для оформления больших витрин рекомендуется использовать различные рождественские и новогодние сюжеты, декоративные и световые елки.

Для оформления оконных проемов малого формата в павильонах и киосках, а также при оформлении торгового оборудования и входных групп, рекомендуется использовать символику с элементами и символами новогоднего и рождественского празднования.

В оформлении фасадов зданий рекомендуется использовать светодинамические установки, сетки из гирлянд, гибкий неон и светодиодные линейки. Все световые элементы размещать с учетом архитектурных особенностей зданий, подчеркивая их достоинство.

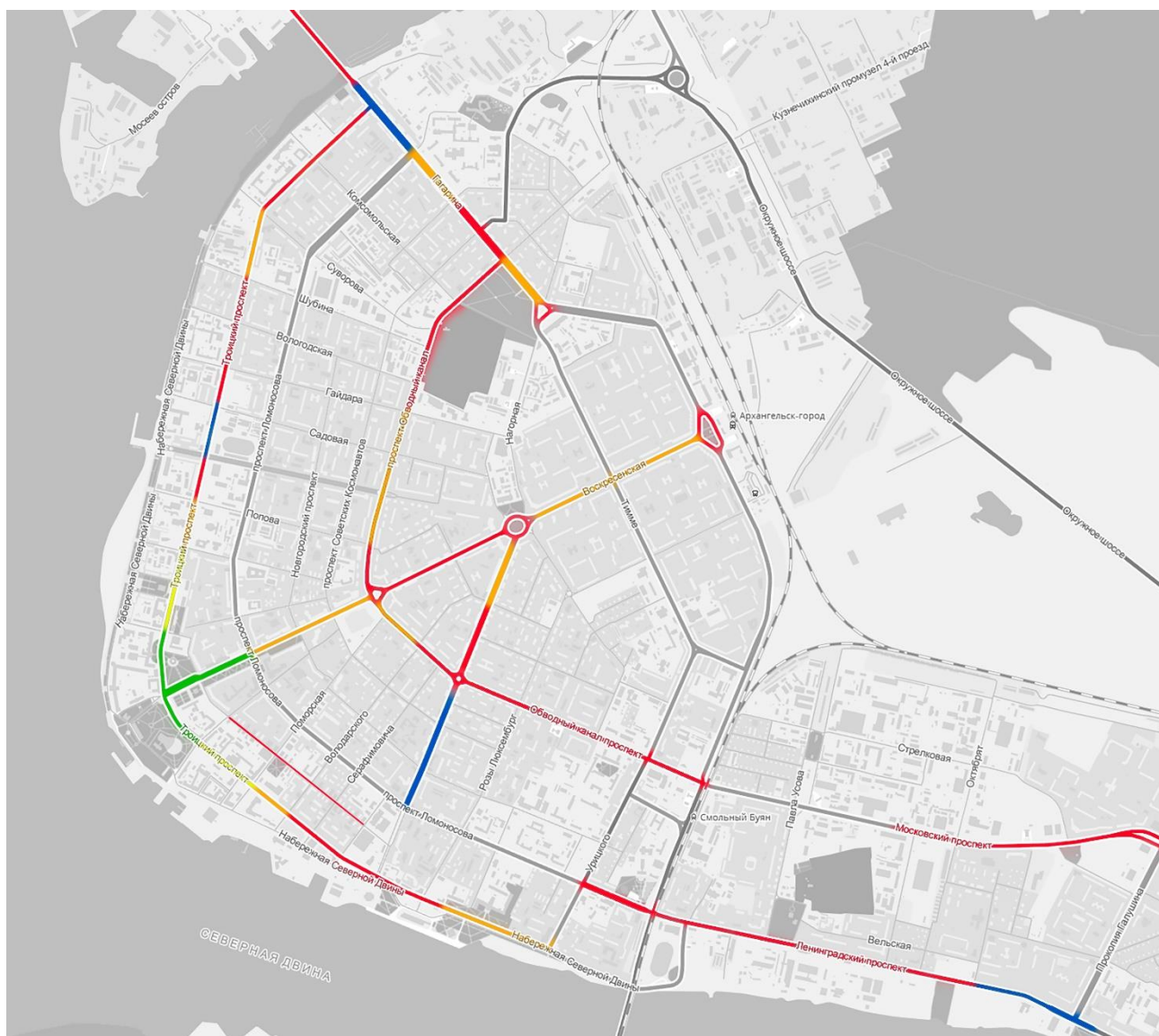
Колористика

Колористика новогоднего оформления базируется на применении основных цветов и не более одного дополняющего цвета на каждый объект оформления. Основной цвет – тёплый белый цвет, дополняющие цвета (красный, синий, холодный белый).

Оформление линейных объектов


В праздничном оформлении улиц города предлагается использовать светодиодные кронштейн-панели и гирлянды-перетяжки на опорах освещения параллельно или поперек проезжей части, на улицах:

1. Пр-кт Троицкий;
2. Ул. Воскресенская (включая Пл. 60 лет Октября);
3. Пр-кт Обводный канал;
4. Ул. Выучейского;
5. Пр-кт Чумбарова-Лучинского;
6. Ул. Гагарина;
7. Пр-кт Ленинградский;
8. Наб. Северной Двины (Пл. Профсоюзов).




Возможны несколько вариантов использования вышеупомянутых элементов оформления улиц:

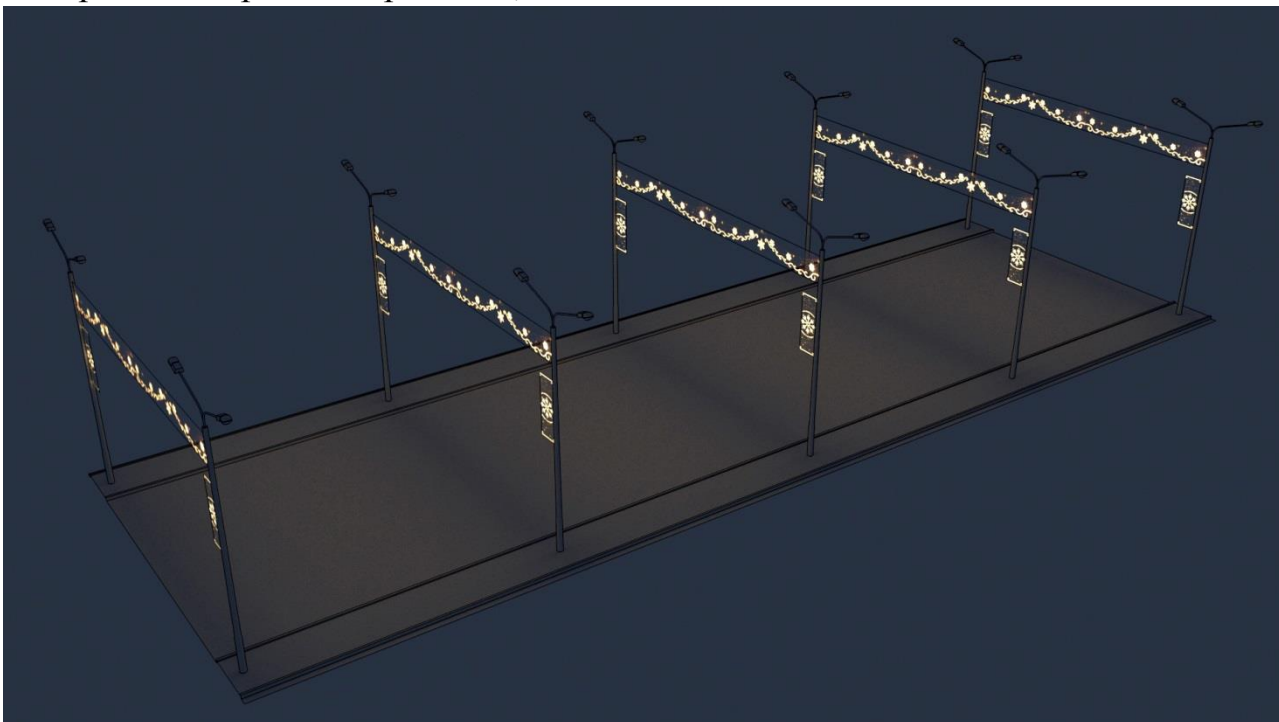
■ – Светодиодные кронштейн-панели на световых опорах;




■ – Светодиодные кронштейн-панели в сочетании с редким применением поперечных гирлянд-перетяжек;




■ – Светодиодные кронштейн-панели в сочетании с частым применением поперечных гирлянд-перетяжек;



■ – Светодиодные кронштейн-панели в сочетании с применением параллельных гирлянд-перетяжек;



– Светодиодные кронштейн-панели в сочетании с применением параллельных гирлянд-перетяжек и поперечных перетяжек с центральным размещением точечных гирлянд с определенным шагом.




В качестве трех основных тем оформления города предлагаются:

1. Оформление с применением Российской символики;



SD-350
 ↓ 0,85 м ✦ 220 Вт
 ⇨ 6,5 м ✦ 20 кг



SD-351
 ↓ 0,75 м ✦ 220 Вт
 ⇨ 8,7 м ✦ 22 кг



SK-958
 ↓ 2,5 м
 ⇨ 0,6 м ✦ 70 Вт
 ✦ 8 кг



SK-959
 ↓ 2,5 м
 ⇨ 0,65 м ✦ 70 Вт
 ✦ 8 кг



SK-960
 ↓ 2,5 м
 ⇨ 0,6 м ✦ 70 Вт
 ✦ 8 кг

2. Оформление с применением кристаллических форм;



SK-940
 ↓ 1,2 м ✦ 40 Вт
 ⇨ 0,4 м ✦ 3 кг



SK-941
 ↓ 1,5 м ✦ 70 Вт
 ⇨ 0,7 м ✦ 5 кг



SK-942
 ↓ 1,7 м ✦ 50 Вт
 ⇨ 0,6 м ✦ 5 кг



SK-943
 ↓ 2,5 м ✦ 80 Вт
 ⇨ 1 м ✦ 8 кг



SK-944
 ↓ 1,6 м ✦ 60 Вт
 ⇨ 0,7 м ✦ 6 кг



SK-945
 ↓ 1 м ✦ 45 Вт
 ⇨ 0,5 м ✦ 4,5 кг

3. Оформление с применением традиционных новогодних символов.



SD-304
 ↓ 0,8 м ✦ 150 Вт
 ⇨ 6 м ✦ 20 кг



SK-813
 ↓ 2,5 м ✦ 80 Вт
 ⇨ 0,85 м ✦ 8 кг



SK-814
 ↓ 2,5 м ✦ 80 Вт
 ⇨ 0,85 м ✦ 8 кг



SK-815
 ↓ 2,5 м ✦ 80 Вт
 ⇨ 0,85 м ✦ 8 кг



SD-303
 ↓ 1 м ✦ 260 Вт
 ⇨ 8 м ✦ 21 кг



SK-807
 ↓ 2 м ✦ 65 Вт
 ⇨ 0,95 м ✦ 6 кг



SK-808
 ↓ 2 м ✦ 65 Вт
 ⇨ 0,8 м ✦ 6 кг



SK-809
 ↓ 2 м ✦ 65 Вт
 ⇨ 0,95 м ✦ 6 кг

Оформление локальных объектов

Особое внимание необходимо уделить единству оформления деревьев. Необходимо соблюдать условие применения одного типа оформления и цвета в пределах одной группы деревьев.



Крупноформатные витрины необходимо оформлять так же в единой стилистике и цветовой гамме.



Группа 2. Летние праздники

Описание концепции

Гибкий сценарий оформления города к летним праздникам позволяет создать праздничную атмосферу для каждого праздника за счет применения цветных текстильных полотен одинаковых габаритов на типизированных кронштейнах и крепежах к световым опорам и фасадам зданий.

Условно виды оформления разделены на 2 категории:

1. Линейные объекты. Оформление световых опор вдоль городских улиц:
 - Текстильные полотна на кронштейнах;
 - Флаги разных цветов в держателях;
2. Локальные объекты.
 - Оформление фасадов зданий;
 - Оформление флагштоков;
 - Установка временных малых архитектурных форм (стендов);
 - Размещение социальной рекламы на отдельностоящих рекламных конструкциях (баннеры, тумбы);


Колористика

Для оформления используется 6 основных цветов, различные сочетания которых позволят создать уникальный декор каждого праздника.


Белый цвет




Красный цвет



Оранжевый цвет




Синий цвет



Бирюзовый цвет




Зеленый (травяной) цвет




Сочетания цветов.

День весны и труда




День Победы



День России



День города



День ВМФ



Оформление линейных объектов

В праздничном оформлении улиц города предлагается использовать текстильные полотна размером 4 x 0.5 м. на кронштейнах, крепящиеся к световым опорам перпендикулярно к проезжей части. Имеющиеся баннерные кронштейн-панели и крепежи для флагов демонтировать и переместить на участки проезжей части, не отмеченные на карте.



Места установки текстильных полотен:

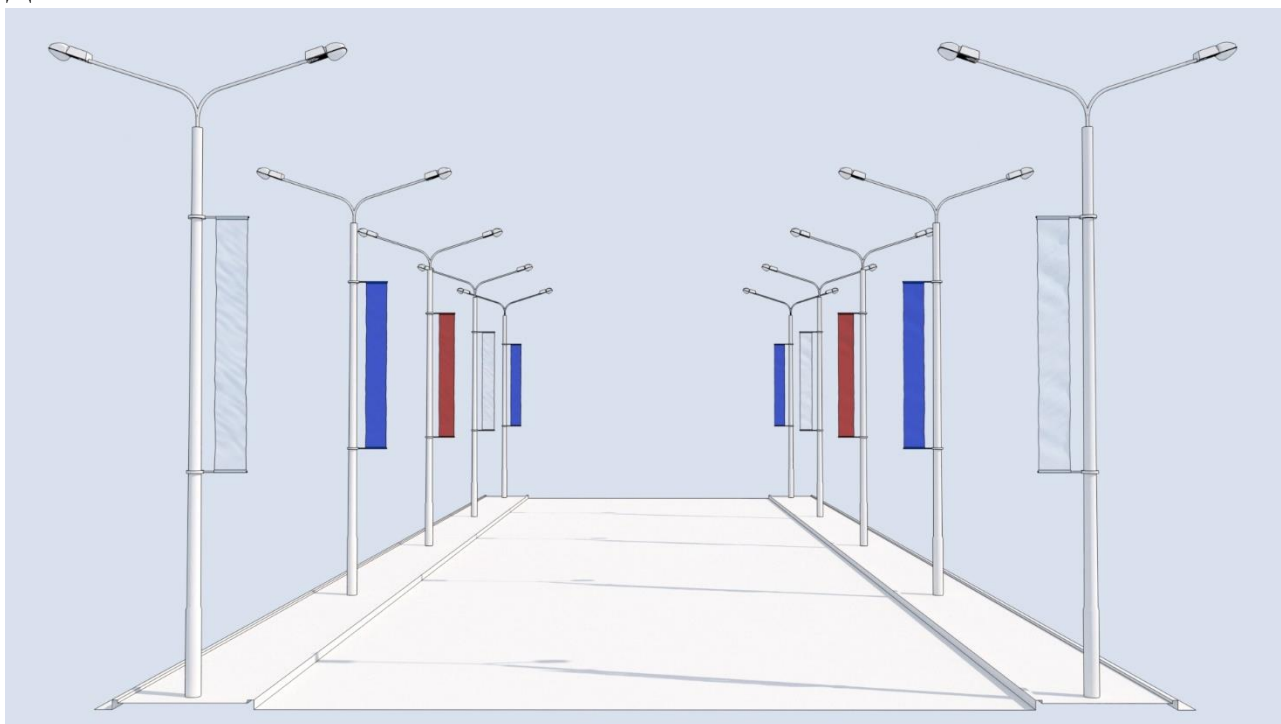
1. пр-т. Троицкий. Участок от ул. Гагарина до ул. Комсомольская, от ул. Свободы до ул. Урицкого;
2. пр-т. Ломоносова. Участок от ул. Гагарина до ул. Воскресенская;
3. пр-т. Обводный канал. Участок от ул. Гагарина до ул. Гайдара;
4. пр-т. Московский. Участок от ул. Павла Усова до ул. Галушина;
5. ул. Воскресенская. Участок от пр-т Обводный канал до пр-т Троицкий;
6. ул. Выучейского. Участок от пл. Дружбы народов до пр-т Ломоносова;
7. ул. Гагарина. Участок от наб. Северной Двины до пр-т Ломоносова, от пр-т Обводный канал до ул. Нагорная;
8. ул. Галушина. Участок от пр-т Московский до пр-т Ленинградский.

Примеры оформления линейных объектов

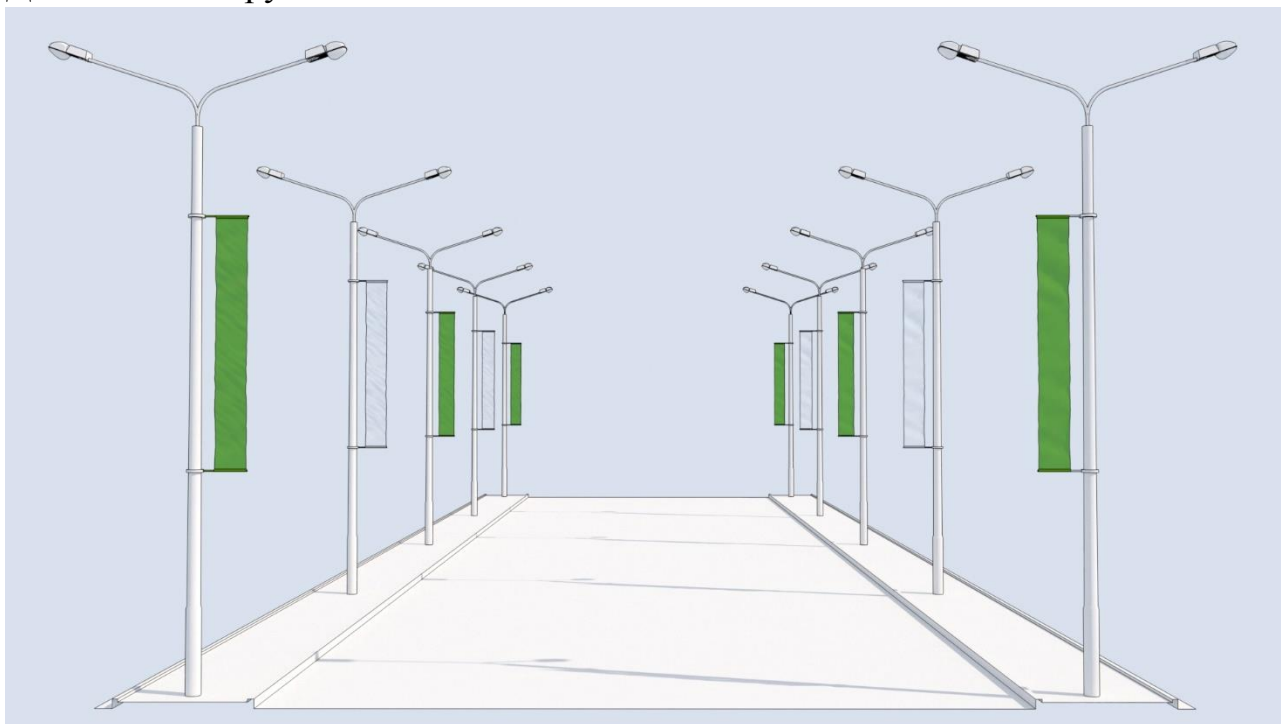
День победы



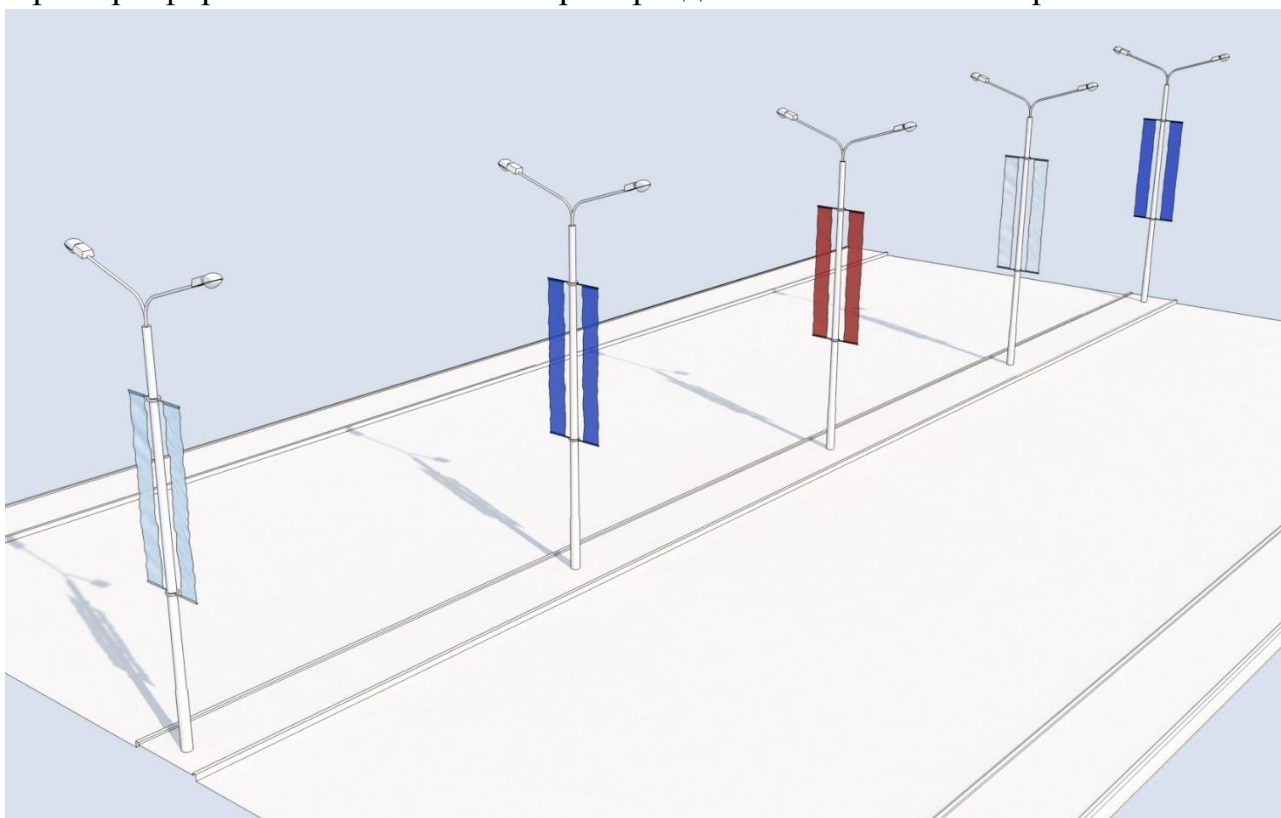
День России



День весны и труда



Пример оформления световых опор на разделительной полосе проезжей части

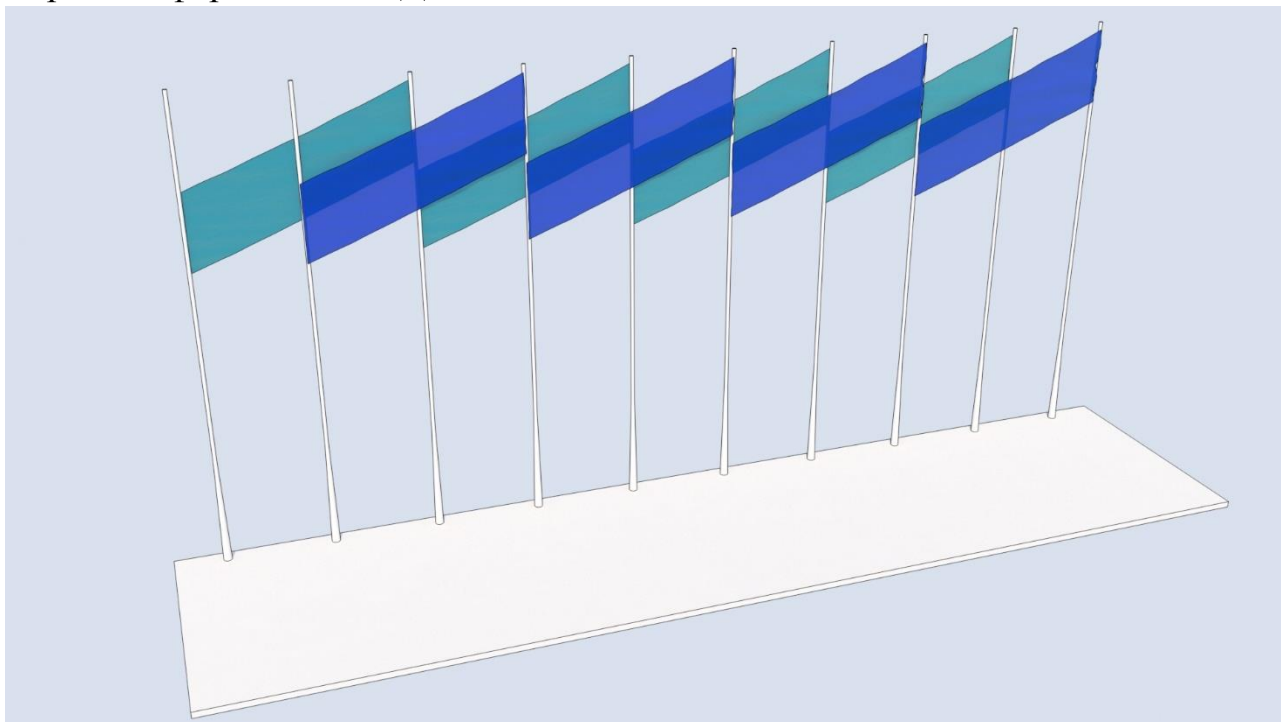


Оформление локальных объектов

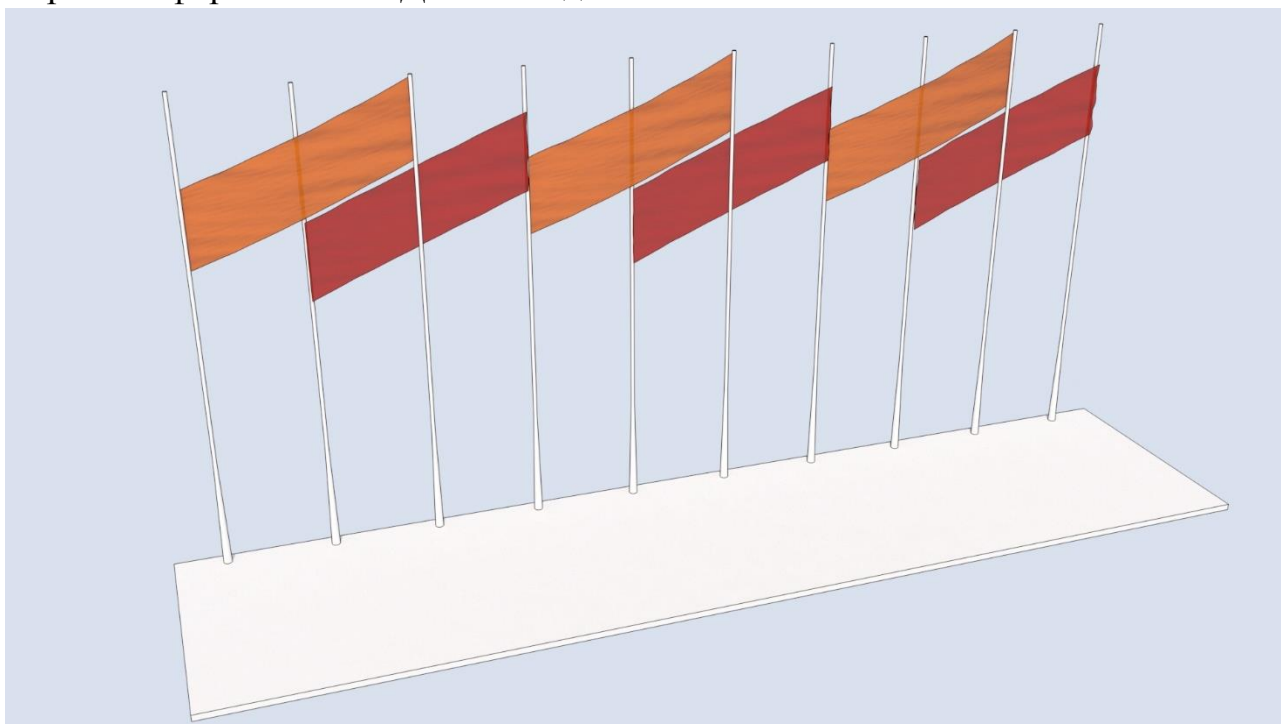
Оформление флажкоков.

Для оформления флажкоков предлагается использовать текстильные полотна габаритов 2.5 x 1 м. в форме параллелограмма.

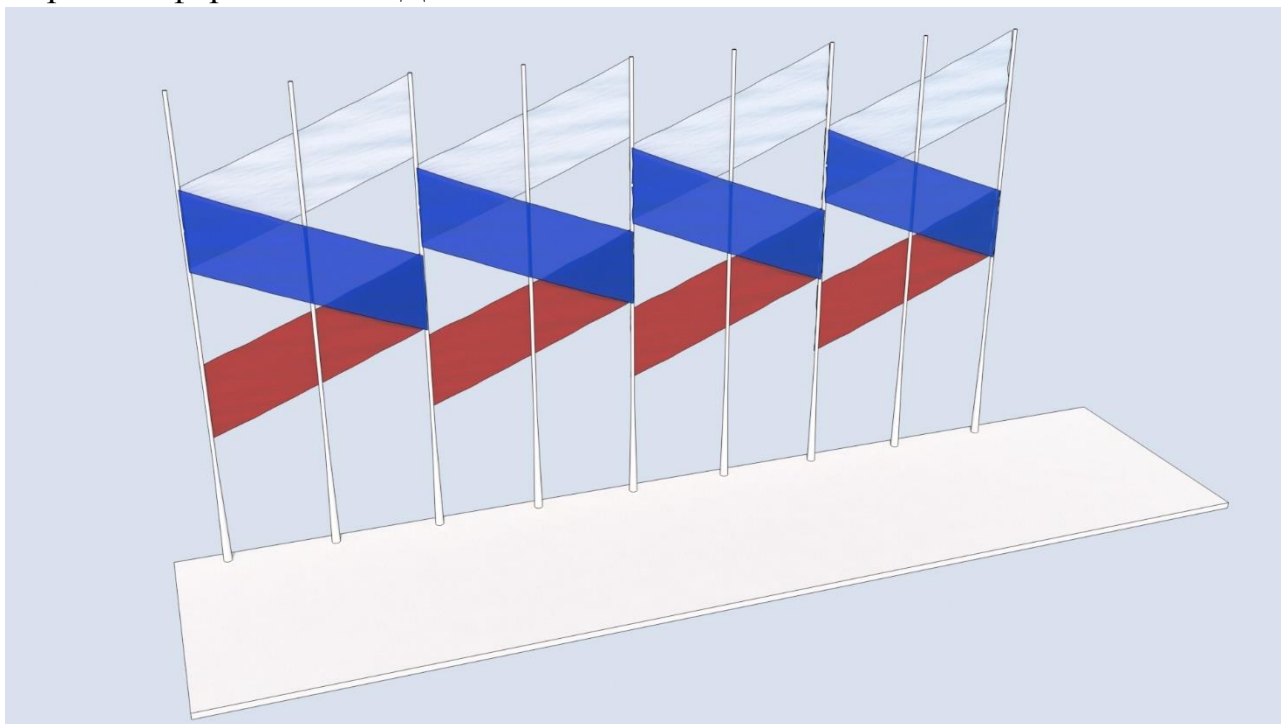
Вариант оформления ко Дню ВМФ




Вариант оформления ко Дню Победы



Вариант оформления ко Дню России




Вариант оформления ко Дню города



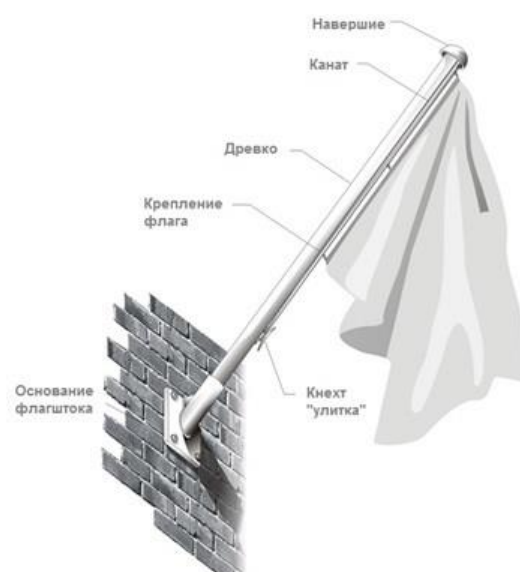

Оформление фасадов зданий, выходящих на центральные улицы и площади.

Оформление фасадов зданий должно гармонично сочетаться с тектоникой и композицией фасада. Для оформления предлагается использовать крупноформатные текстильные полотна и флаги на держателях-кронштейнах. Так же допускается использование тематических баннеров.

Размер элементов оформления определяется индивидуально.



Флаги рекомендуется устанавливать в границе перекрытия пола второго этажа с шагом не менее 3 м. по фасаду здания, либо в углах фасада.



Малые архитектурные формы – стенды для размещения тематического декора

Нестационарными малыми архитектурными формами служат конструкции из металлического каркаса, которые устанавливаются на газоны и тротуарные покрытия без загромождения в землю. На металлокаркас крепятся полотна из цветного текстиля или тематические панно из баннерной ткани.



OK-71

⬆ 4,5 м
⬅ 1,7 м

Металлическая конструкция, комбинированные материалы, полноцветная печать



OK-72

⬆ 4,5 м
⬅ 1,7 м

Металлическая конструкция, комбинированные материалы, полноцветная печать



OK-56

⬆ 7 м
⬅ 2,5 м

Металлическая конструкция, комбинированные материалы, полноцветная печать



Примеры Малых форм взяты из каталога продукции компании "Айра".